

Induzione - Comfort
3 zone - 80 cm
Vetro

EAN 5414425017577



Zone di cottura

- 3 zone -
- Frontale sinistro : 2300/3000 W - 210 mm
- Centrale : 1100/1400 W - 175 mm
- Frontale destro : 2300/3000 W - 210 mm

Funzioni e caratteristiche

| | |
|-------------------------------------|---|
| ▪ Funzione InTouch | Standard |
| ▪ Funzione Grill | - |
| ▪ Funzione Chef | - |
| ▪ Funzione spostamento pentola | - |
| ▪ Riconoscimento automatico pentole | - |
| ▪ Funzione scaldavivande (°C) | 70°C |
| ▪ Indicatore di calore residuo | ▪ |
| ▪ Funzione pulizia | - |
| ▪ Sicurezza bambino | ▪ |
| ▪ Funzione pausa (Stop&Go) | ▪ |
| ▪ Timers | Timer, Timer per Zone, Cottura automatica |

Design

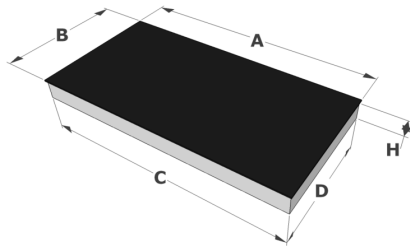
| | |
|--------------------------|-----------------------------|
| ▪ Metodo di controllo | Comandi Touch a scorrimento |
| ▪ Colore del display | Rosso |
| ▪ Bordo in vetro | Smussato |
| ▪ Metodo d'installazione | Sopratop, A filotop |

Dimensioni

| | |
|--------------------------------------|----------------|
| ▪ Dimensioni prodotto (LxPxA)(mm) | 800 x 370 x 56 |
| ▪ Intaglio del piano di lavoro (LxP) | 760 x 340 |

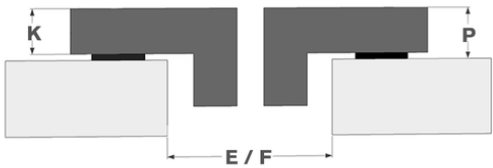
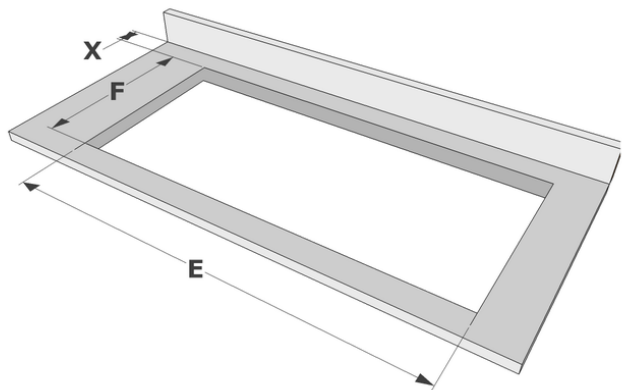
Caratteristiche tecniche

| | |
|----------------------------|--|
| ▪ Assorbimento massimo (W) | 6700 |
| ▪ Connessione elettrica | 220-240V 1L+N 220-240V 2L 220-240V 3L (BE) 380-400V 2L+N/2N |
| ▪ Frequenza (Hz) | 50-60 |
| ▪ Peso netto (kg) | 8,5 |



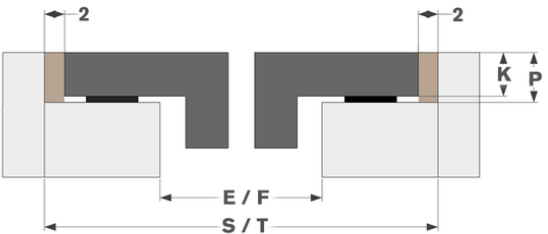
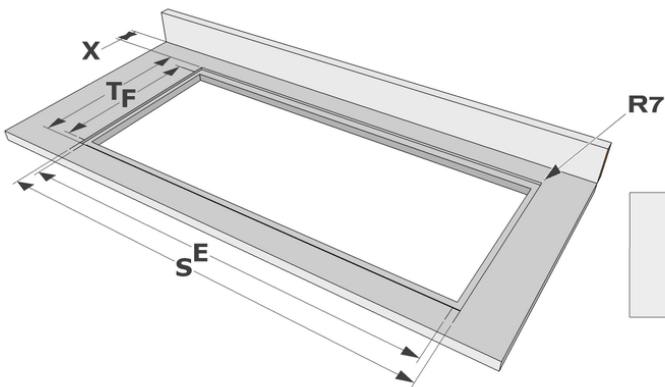
| | A | B | C | D | H |
|----|-----|-----|-----|-----|----|
| mm | 800 | 370 | 757 | 338 | 56 |

Sopratop



| | E | F | K | P | X |
|----|-----|-----|---|---|----|
| mm | 760 | 340 | 4 | 6 | 50 |

A filotop



| | E | F | S | T | K | P | X |
|----|-----|-----|-----|-----|---|---|----|
| mm | 760 | 340 | 804 | 374 | 4 | 6 | 50 |